

BCMに活かせ! オフィスでやるべき災害対策

大地震や風水害への対策は万全ですか? オフィスでは「被害の最小化」と「二次災害の防止策」が求められています。今回は、「リスクマネジメントに役立つオフィス空間の災害対策」を各項目とともに確認しておきましょう。

災害を想定した事前計画

- 災害対策本部を設置する拠点の決定
- 防災計画の業務化、防災訓練の実施
- 情報の様式化(行動マニュアル・周辺地図)
- 生活消耗品の備蓄計画 ほか



PLAN

想定される初動対応

- 防災拠点における災害対策本部の設営
- 救護の手順、避難・誘導の方策
- 外にいる社員の帰社・帰宅の判断基準
- 各拠点の被害状況の把握 ほか



ACTION

オフィスに必要な機能条件

- 災害の被害軽減に効果的なオフィス
- 災害のための備蓄ができるオフィス
- サーバー室・本社など情報拠点の安全対策
- 日常体制から非常体制への切替ルール



FACILITY

オフィス空間・家具

- 柔軟にレイアウト変更できる会議室や大部屋
- 2方向避難への対応、幅1.2m以上の通路
- 耐震対策で、被害最小化&二次災害の抑制
- 災害時に役立つ家具・備品の設置



SPACE

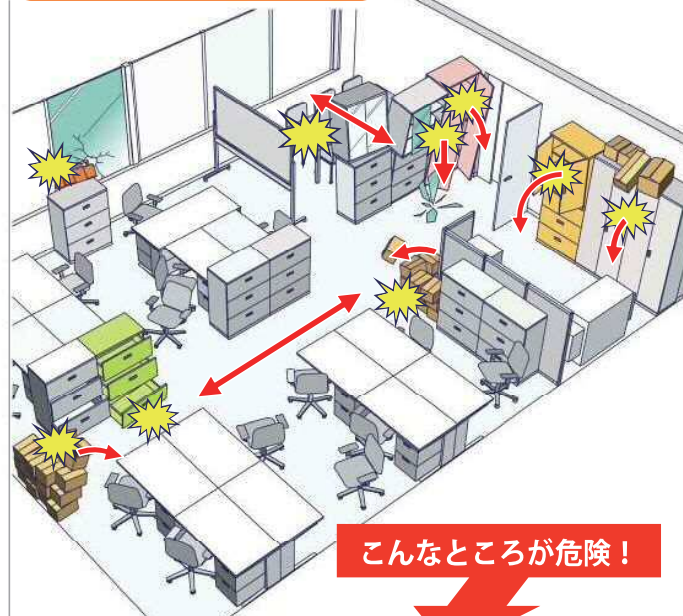
災害対策をBCM(事業継承マネジメント)に取り入れましょう!

拠点の分散計画

本社機能や情報管理機能の代替拠点を計画しておく。



レイアウト・家具の耐震対策



こんなところが危険!

非常時、スペースの使い方の変更

その他

ラウンジ・ロビー

応接・会議エリア

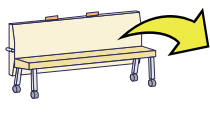
日常時

緊急避難スペース
(生活スペース)

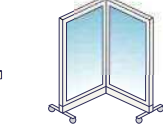
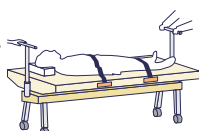
災害対策本部

非常時(例)

災害時に役立つ家具・備品



ストレッチャーになるソファ



可動式パーティション

- ★ 窓際に置かれた機器類
- ★ 入り口に置かれた背の高い収納
- ★ ガラスを使用した家具
- ★ ラッチのない扉・引き出し
- ★ 積荷や収納からの落下物 ほか

お問い合わせ先

KAMIHISA
株式会社カミヒサ

大阪市中央区大手通3丁目4番2号
TEL:06-6942-5391 FAX:06-6947-0886
e-mail:info2@kamihisa.co.jp